



Située au centre du Sud de la France, la région LRMP réunit le Languedoc-Roussillon et Midi-Pyrénées.

Elle constitue la 5ème région française en termes de PIB et en nombre d'habitants, et la 4ème pour la population active.

Elle est également la 4ème en nombre d'emplois, mais compte le 12ème taux de chômage le plus élevé.

Elle est cependant la 3ème région sur 13 pour le nombre d'entreprises implantées, et la 1ère en taux de création d'entreprises.



	Languedoc-Roussillon	Midi-Pyrénées
Superficie	27 379 km ²	45 348 km ²
Capitale	Montpellier	Toulouse
Départements	Aude, Gard, Hérault, Lozère, Pyrénées Orientales	Ariège, Aveyron, Gers, Haute-Garonne, Haute-Pyrénées, Lot, Tarn, Tarn-et-Garonne

LANGUEDOC-ROUSSILLON MIDI-PYRENEES
72 724 km ²
Toulouse
Ariège, Aude, Aveyron, Gard, Gers, Haute-Garonne, Haute-Pyrénées, Hérault, Lot, Lozère, Pyrénées Orientales, Tarn, Tarn-et-Garonne

	Languedoc-Roussillon	Midi-Pyrénées
Produit intérieur brut PIB	66 322 M€	84 075 M€
Population (milliers)	2 757,6	2 967,2
Emploi (milliers)	961,4	1 213,6
Pop. active (milliers)	1 166,9	1 359,5
Taux chômage	12,9%	11,0%
Etudiants (milliers)	99,0	121,9
Entreprises (milliers)	351,2	364,1
Taux création d'entreprises	16,2%	14,1%

LANGUEDOC-ROUSSILLON MIDI-PYRENEES
150 397 M€
5 724,7
2 175,0
2 526,4
12,1%
220,9
715,3
15,2%

Chiffres INSEE 2012 | 2013 (emplois et tx création entreprises) | 2014 (population et tx chômage)





La nouvelle région, bien que très agricole (1er vignoble mondial), est également la 1ère région européenne pour l'aéronautique et la 1ère région française pour la recherche (santé et science du vivant, numérique, économie littorale, ...).

■ Toulouse est connue pour son pôle européen aéronautique et spatial, mais aussi pour son savoir-faire en ingénierie et nano-technologie et son pôle de cancérologie,





■ Montpellier conforte son dynamisme avec ses pôles d'excellence (santé, eau, agronomie ou technologies de pointe),

■ Nîmes conduit son développement autour du cluster (gestion des risques) et divers pôles de compétitivité (risques, agroalimentaire, santé, énergies renouvelables, optique et photonique, écotechnologies) ainsi que l'aéronautique et la biotechnologie.

BUREAUX

	Languedoc-Roussillon	Midi-Pyrénées	LANGUEDOC-ROUSSILLON MIDI-PYRENEES
M² placés 	104 163	136 072	240 325
Podium Villes 	1 - Montpellier (agglomération) 2 - Nîmes 3 - Servian (Béziers)	1 - Toulouse 2 - Labège (Toulouse) 3 - Albi	1 - Toulouse (agglomération) 2 - Montpellier (agglomération) 3 - Nîmes
Valeurs locatives €/m² 	Neuf 158	154	156
	Second marché 112	126	121
Valeurs vénales €/m² 	Neuf NC	NC	NC
	Second marché 1 105	1 616	1 291

ACTIVITES | ENTREPOTS

	Languedoc-Roussillon	Midi-Pyrénées	LANGUEDOC-ROUSSILLON MIDI-PYRENEES
M² placés  dont > 5 000	177 843 101 264	111 080 36 200	288 923 137 464
Podium Villes 	1 - Montpellier (agglomération) 2 - Nîmes (agglomération) 3 - Béziers (agglomération)	1 - Toulouse (agglomération) 2 - Castelnau d'Estrefonds	1 - Toulouse (agglomération) 2 - Montpellier (agglomération) 3 - Nîmes (agglomération)
Valeurs locatives €/m² 	Neuf 93	-	93
	Second marché 64	70	67
Valeurs vénales €/m² 	Neuf 726	NC	726
	Second marché 619	514	584

Chiffres transactions 2015 publiées, sources OTIE, OIFEMTU, Advenis, Explore