

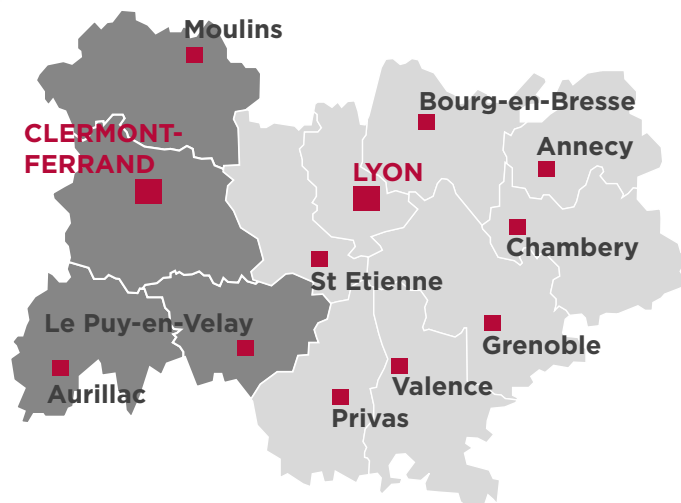


Située au centre Est de la France, la région Auvergne Rhône-Alpes réunit l'Auvergne et Rhône-Alpes.

Elle constitue la 2ème région française en termes de PIB, nombre d'habitants et de population active, derrière l'Île-de-France.

Elle est également seconde en nombre d'emplois et compte le taux de chômage le plus bas à égalité avec 3 autres régions (Île-de-France, Bretagne, Pays de Loire).

Elle est aussi la 2ème région sur 13 pour le nombre d'entreprises implantées, et la 7ème en taux de création d'entreprises.



	Auvergne	Rhône-Alpes
Superficie	26 013 km <sup>2</sup>	43 968 km <sup>2</sup>
Capitale	Clermont-Ferrand	Lyon
Départements	Alliers, Cantal, Haute-Loire, Puy-de-Dôme	Ain, Ardèche, Drôme, Haute-Savoie, Isère, Loire, Rhône, Savoie

AUVERGNE RHÔNE-ALPES
69 711 km <sup>2</sup>
Lyon
Ain, Alliers, Ardèche, Cantal, Drôme, Haute-Loire, Haute-Savoie, Isère, Loire, Puy-de-Dôme, Rhône, Savoie

	Auvergne	Rhône-Alpes
Produit intérieur brut  PIB	35 166 M€	203 852 M€
Population (milliers)	1 359,4	6 448,9
Emploi (milliers)	530,1	2 714,8
Pop. active (milliers)	610,9	3 025,4
Taux chômage	8,9%	8,8%
Etudiants (milliers)	45,6	255,1
Entreprises (milliers)	151,9	691,2
Taux création d'entreprises	12,3%	14,4%





AUVERGNE RHÔNE-ALPES
239 018 M€
7 803,3
3 244,9
3 636,4
8,8%
300,7
843,1
14,1%

Chiffres INSEE 2012 | 2013 (emplois et tx création entreprises) | 2014 (population et tx chômage)





La nouvelle région reste l'une des plus industrielles de France, mais son économie se tertiarise dans les grands pôles régionaux, ainsi :

- Lyon concentre de nombreux services publics d'intérêt régional et a développé une activité financière et bancaire forte. Cependant au Sud, la vallée du Rhône est tournée vers l'industrie (chimie, pharmacie, ...),
- St Etienne conserve son passé industriel (produit métallique, textile),
- Grenoble accueille une communauté et des équipements scientifiques de renommée internationale,
- Clermont-Ferrand reste présente dans l'industrie (Michelin) mais voit aussi l'essor des services (Banque de France), de l'université et de la recherche,
- Le Puy-en-Velay, Aubenas, Moulins se développent autour des fonctions présentes.

## BUREAUX

	Auvergne	Rhône-Alpes	AUVERGNE RHÔNE-ALPES
M <sup>2</sup> placés 	17 702	328 864	346 566
Podium Villes 	1 - Clermont-Ferrand (agglomération)	1 - Lyon (agglomération) 2 - Grenoble 3 - St Etienne	1 - Lyon (agglomération) 2 - Grenoble 3 - St Etienne
Valeurs locatives €/m <sup>2</sup>  Neuf	-	169 (NS)	169 (NS)
Second marché	101	144	142
Valeurs vénales €/m <sup>2</sup>  Neuf	1 415	2 150 (NS)	2 155
Second marché	1 245	2 190	1 856

## ACTIVITES | ENTREPOTS

	Auvergne	Rhône-Alpes	AUVERGNE RHÔNE-ALPES
M <sup>2</sup> placés  dont > 5 000	58 171 53 000	1 012 604 431 490	1 070 775 484 490
Podium Villes 	1 - Clermont-Ferrand (agglomération)	1 - Lyon (agglomération) 2 - Pusignan 3 - St Quentin Fallavier	1 - Lyon (agglomération) 2 - Pusignan 3 - St Quentin Fallavier
Valeurs locatives €/m <sup>2</sup>  Neuf	-	84	84
Second marché	59	65	64
Valeurs vénales €/m <sup>2</sup>  Neuf	-	1 073	1 073
Second marché	281	663	648

Chiffres transactions 2015 publiées, sources CecimObs, Advenis, Explore